



# Vogel 1

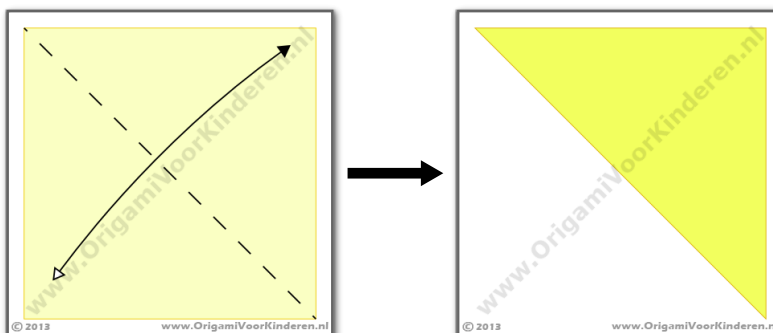
Stappen: 5

Niveau: **Heel makkelijk**

Benodigheden: Een vierkant blaadje papier

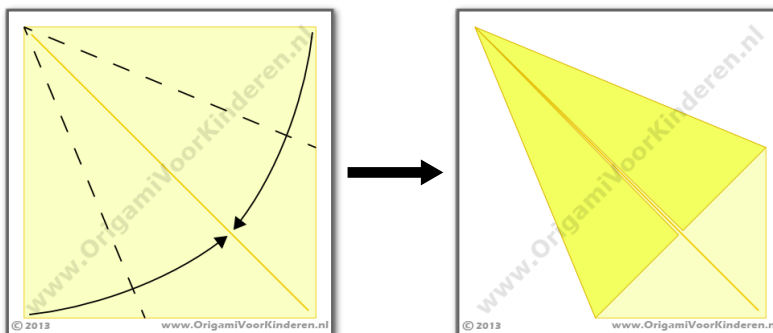
## Stap 1

Leg een vierkant blaadje voor je. Vouw het papier dubbel van links onder naar rechtsboven en weer terug.



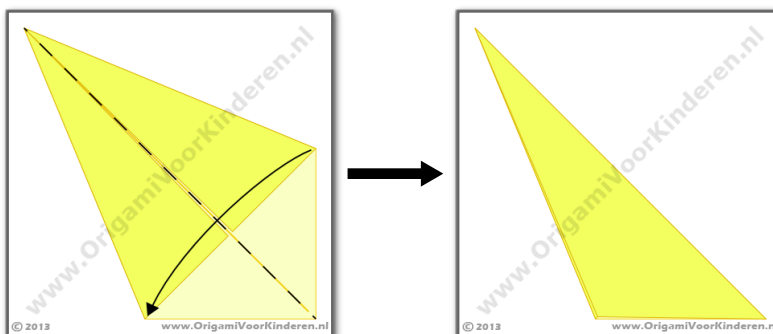
## Stap 2

Vouw de punt links onder en rechtsboven naar de middenlijn.



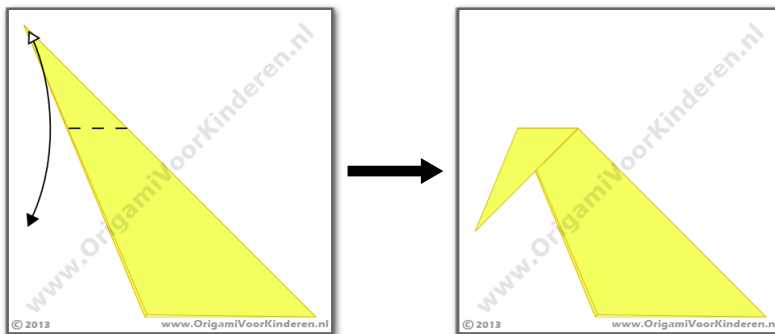
## Stap 3

Vouw het papier dubbel langs de vouwlijn gemaakt in stap 1.



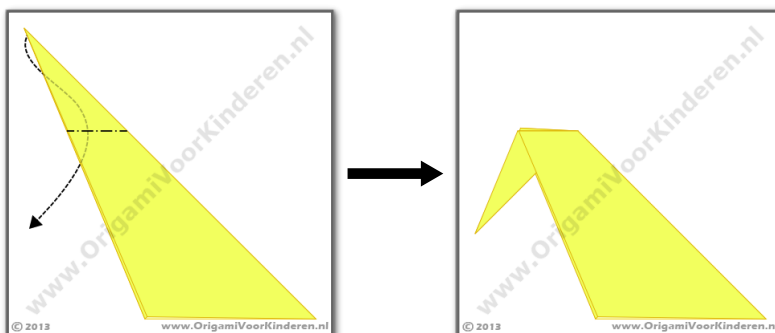
### Stap 4

Vouw de bovenste punt omlaag en weer terug.



### Stap 5

Vouw de bovenste punt naar binnen, tussen de twee lagen papier, langs de vouwlijn gemaakt in stap 4.



### Klaar!

Teken een paar oogjes om de vogel nog echter te maken.

