

Vis 1

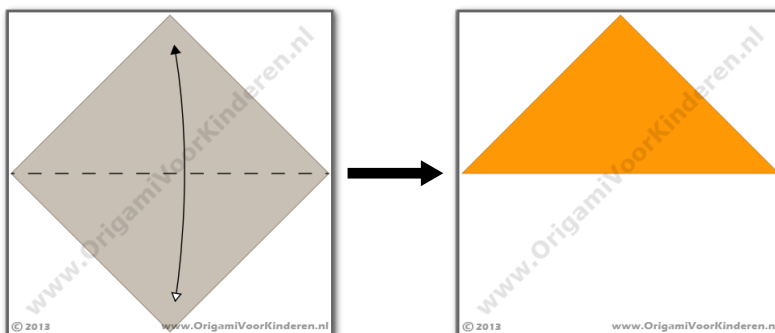
Stappen: 5

Niveau: **Heel makkelijk**

Benodigheden: Een vierkant blaadje papier

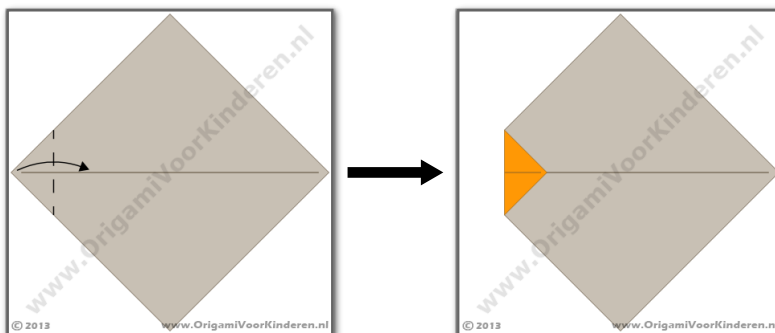
Stap 1

Leg een vierkant blaadje voor je met een punt naar je toe. Vouw het papier dubbel van onderen naar boven en weer terug.



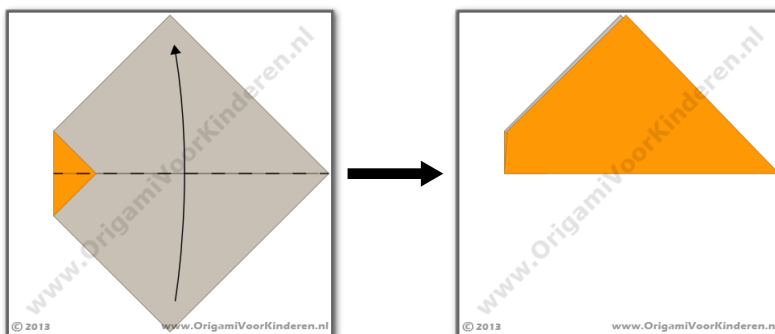
Stap 2

Vouw de linker punt naar rechts.



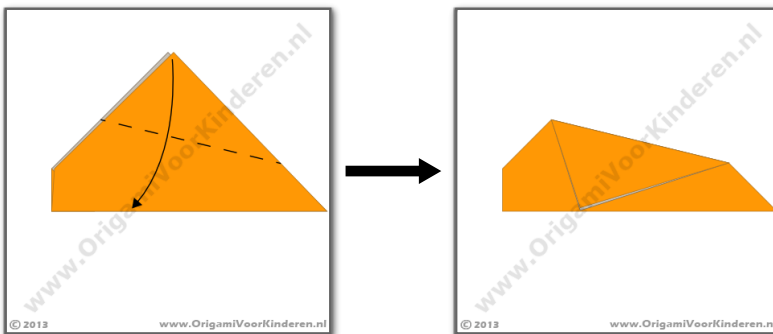
Stap 3

Vouw het papier dubbel van onderen naar boven langs de vouwlijn gemaakt in stap 1.



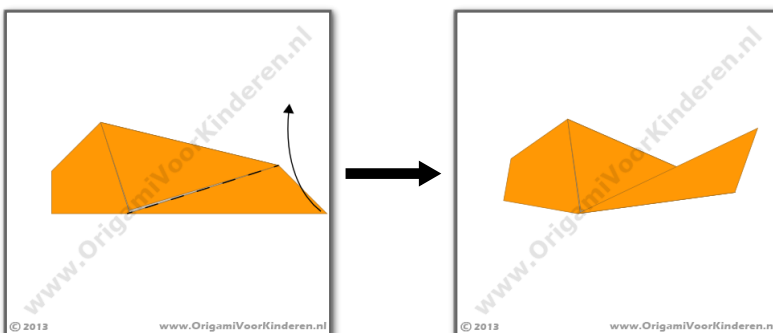
Stap 4

Vouw beide lagen van de bovenste punt schuin naar de onderste rand.



Stap 5

Vouw de rechter punt omhoog langs de schuine rand.



Klaar!

Teken een oog om de vis nog echter te maken.

