

Kijk op onze website voor nog duidelijkere en bewegende plaatjes!



T-shirt 1

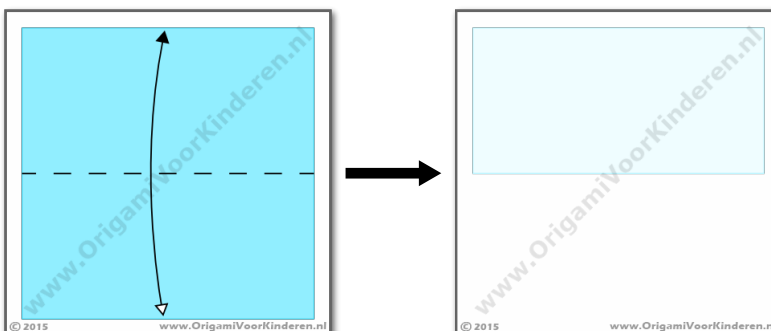
Stappen: 5

Niveau: **Heel makkelijk**

Nodig: Een vierkant blaadje papier

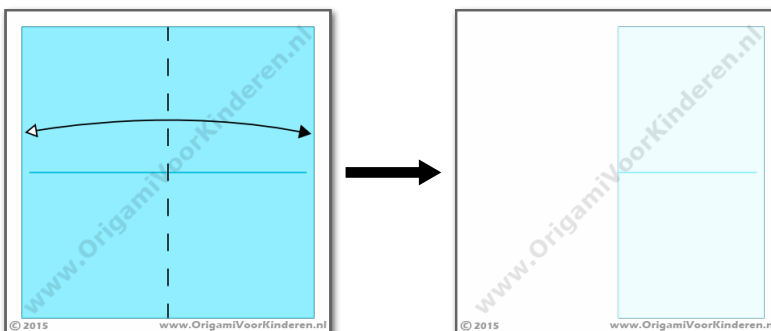
Stap 1

Leg een vierkant blaadje voor je. Vouw het papier dubbel van onderen naar boven en weer terug.



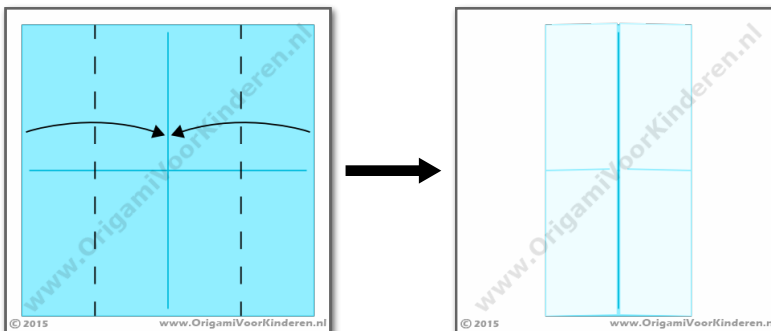
Stap 2

Vouw het papier dubbel van links naar rechts en weer terug.



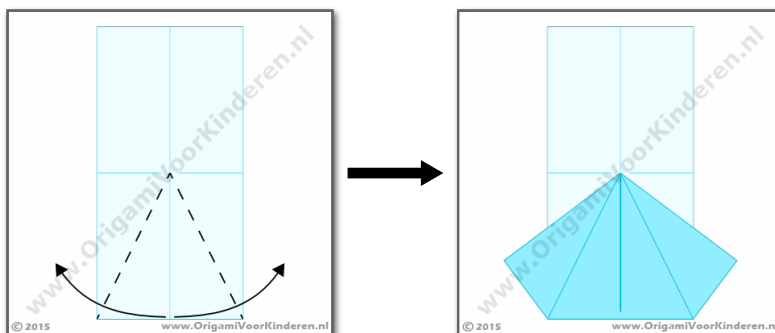
Stap 3

Vouw de linker en rechter rand naar de middenlijn.



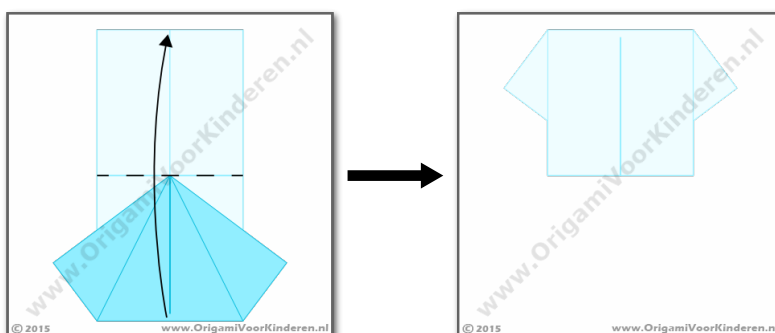
Stap 4

Vouw de punten midden onderaan naar buiten.



Stap 5

Vouw het papier dubbel omhoog.



Klaar!

