

Kijk op onze website voor nog duidelijkere en bewegende plaatjes!



Konijn (Gezicht) 1

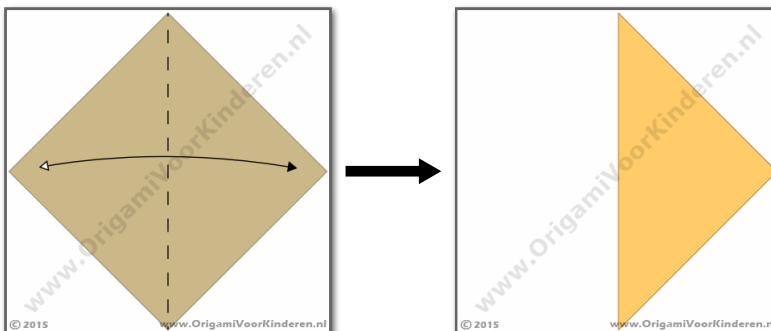
Stappen: 6

Niveau: **Heel makkelijk**

Nodig: Een vierkant blaadje papier

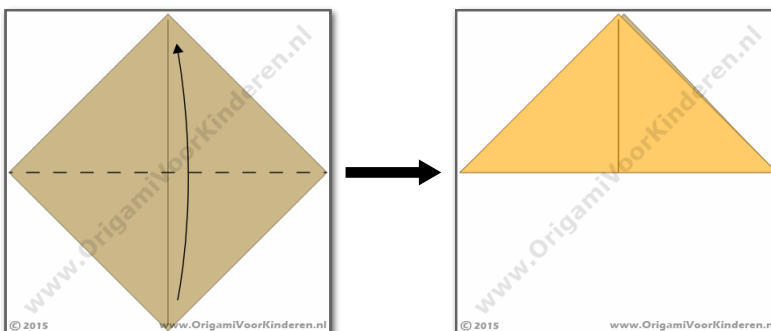
Stap 1

Leg een vierkant blaadje voor je met een punt naar je toe. Vouw het papier dubbel van links naar rechts en weer terug.



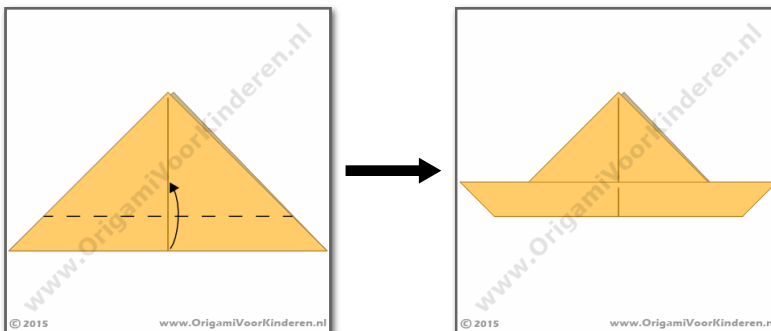
Stap 2

Vouw het papier dubbel van onderen naar boven.



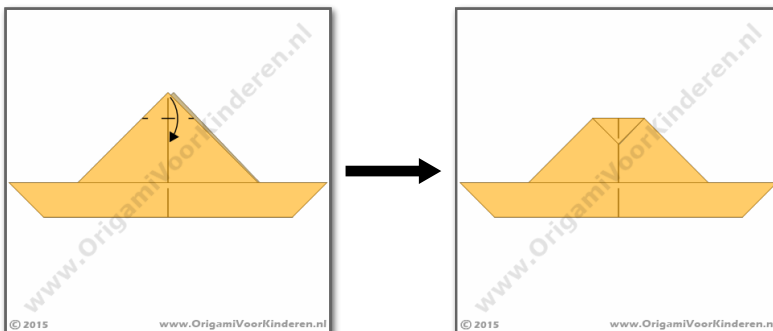
Stap 3

Vouw de onderste rand omhoog.



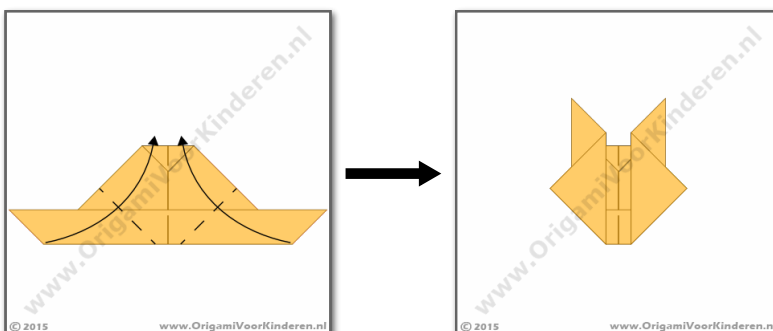
Stap 4

Vouw de bovenste punt van beide lagen naar beneden.



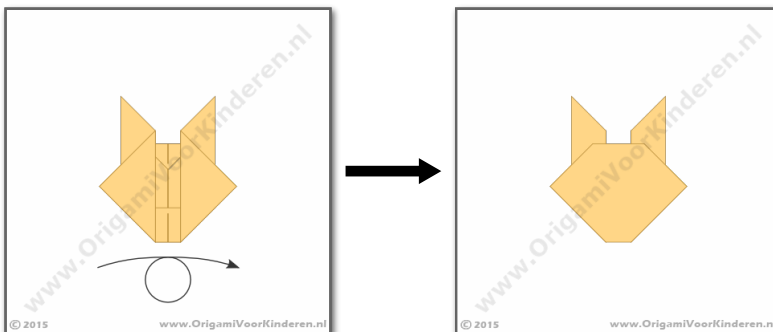
Stap 5

Vouw de linker en rechter punt omhoog.



Stap 6

Keer het papier om van links naar rechts.



Klaar!

Teken oogjes, een neus en snorharen om het konijn nog echter te maken.

