

Kijk op onze website voor nog duidelijkere en bewegende plaatjes!



Koala Gezicht 1

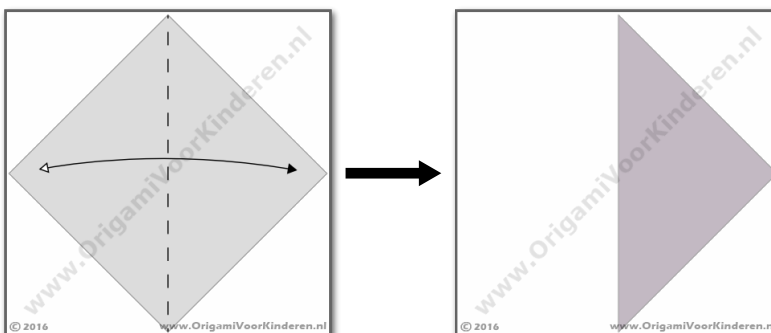
Stappen: 9

Niveau: **Heel makkelijk**

Nodig: Een vierkant blaadje papier

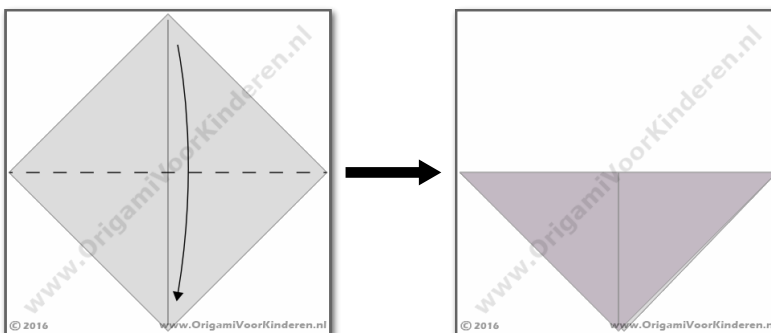
Stap 1

Leg een vierkant blaadje voor je met een punt naar je toe. Vouw het papier dubbel van links naar rechts en weer terug.



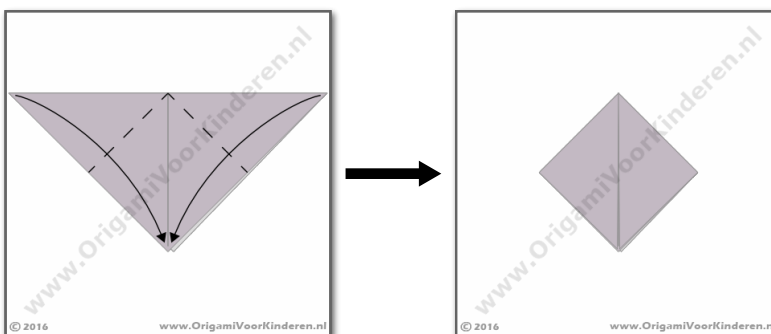
Stap 2

Vouw het papier dubbel van boven naar onderen.



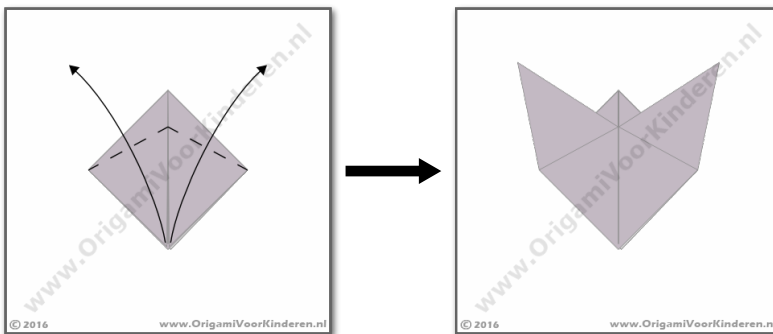
Stap 3

Vouw de linker en rechter punt naar de punt onderaan.



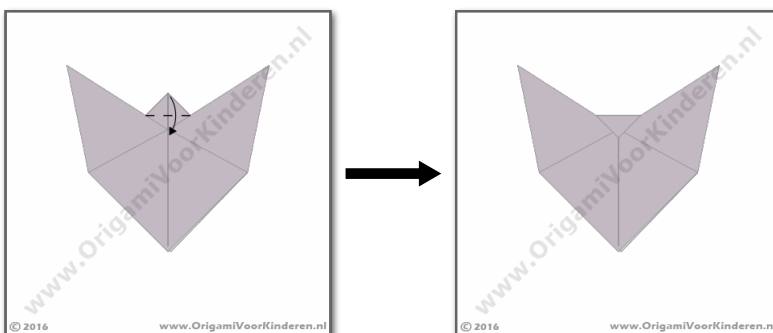
Stap 4

Vouw de punten onderaan van de linker en rechter driehoek schuin omhoog.



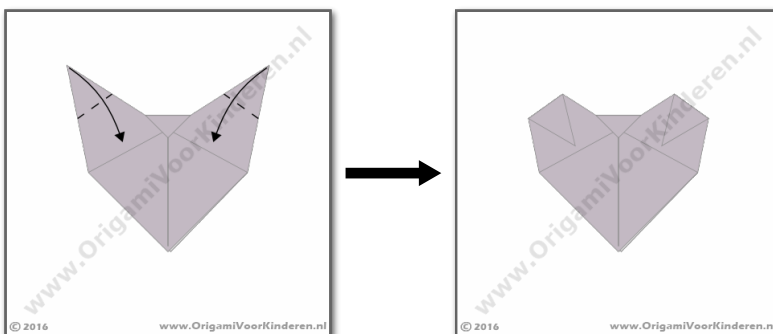
Stap 5

Vouw de middelste punt bovenaan omlaag.



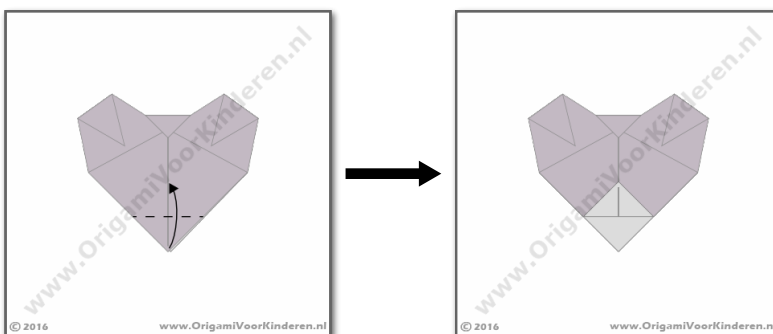
Stap 6

Vouw de punten links- en rechtsboven naar binnen.



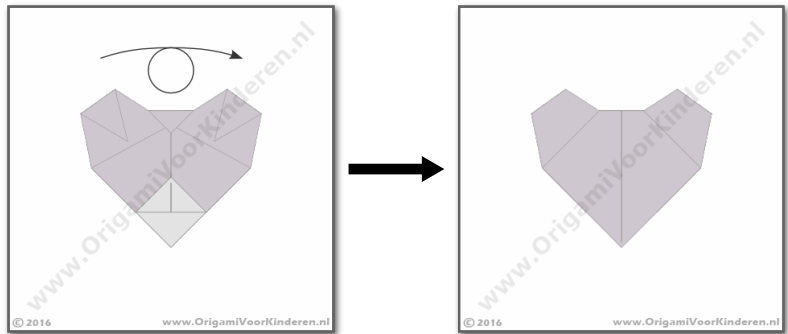
Stap 7

Vouw de punt onderaan van alleen de voorste laag omhoog.



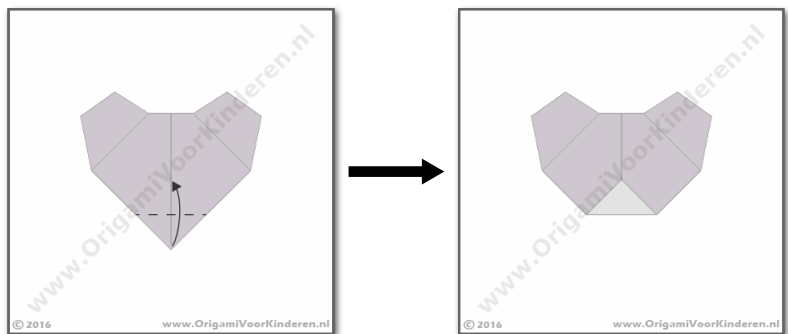
Stap 8

Keer het papier om van links naar rechts.



Stap 9

Vouw de punt onderaan omhoog.



Klaar!

Teken oogjes en een neus om de koala nog echter te maken.

