

Kijk op onze website voor nog duidelijkere en bewegende plaatjes!



Kat (Gezicht) 1

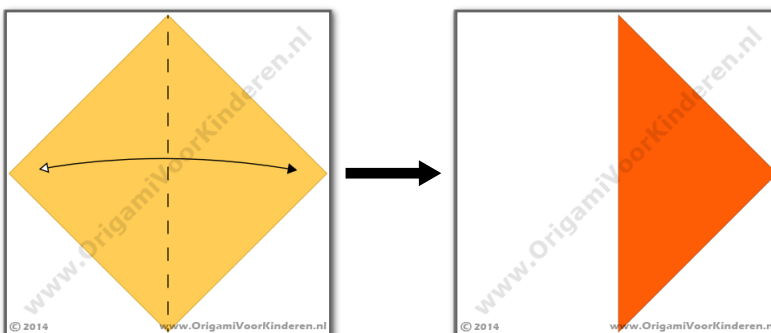
Stappen: 5

Niveau: **Heel makkelijk**

Nodig: Een vierkant blaadje papier

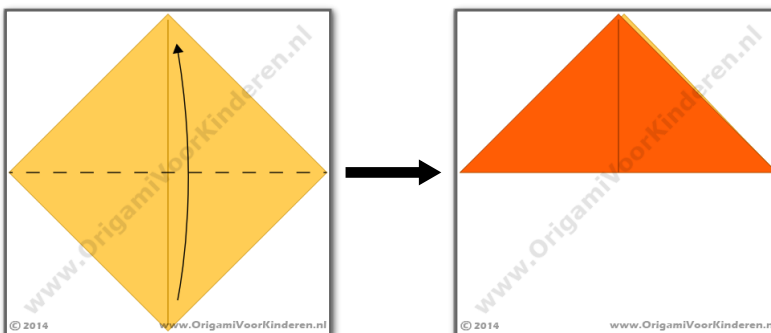
Stap 1

Leg een vierkant blaadje voor je met een punt naar je toe. Vouw het papier dubbel van links naar rechts en weer terug.




Stap 2

Vouw het papier dubbel van onderen naar boven.



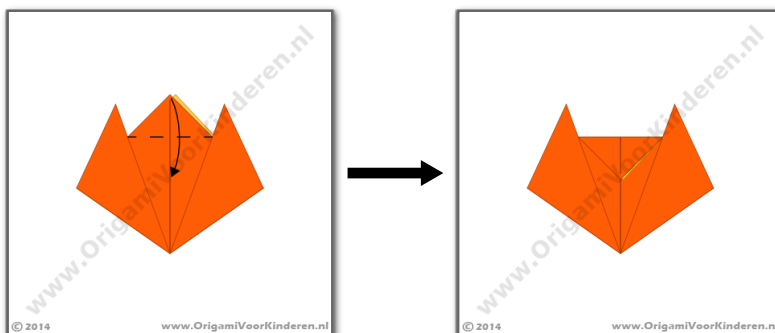
Stap 3

Vouw de linker en rechter punt omhoog.



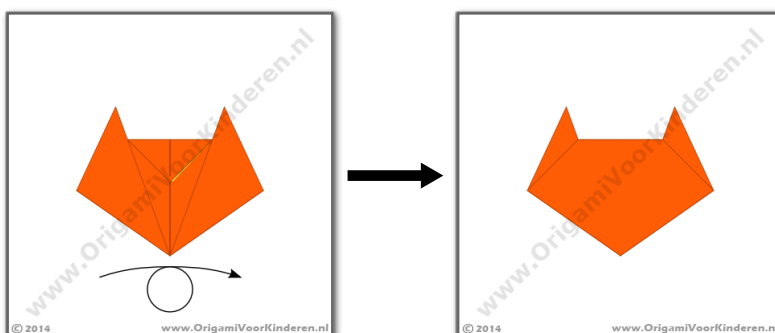
Stap 4

Vouw de bovenste punt van beide lagen naar beneden.



Stap 5

Keer het papier om van links naar rechts.



Klaar!

Teken oogjes, een neus en snorharen om de kat nog echter te maken.

