

Kijk op onze website voor nog duidelijkere en bewegende plaatjes!



# Boot 1

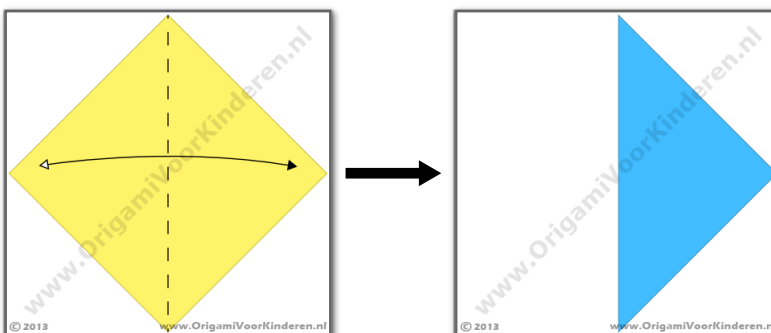
Stappen: 6

Niveau: **Heel makkelijk**

Nodig: Een vierkant blaadje papier

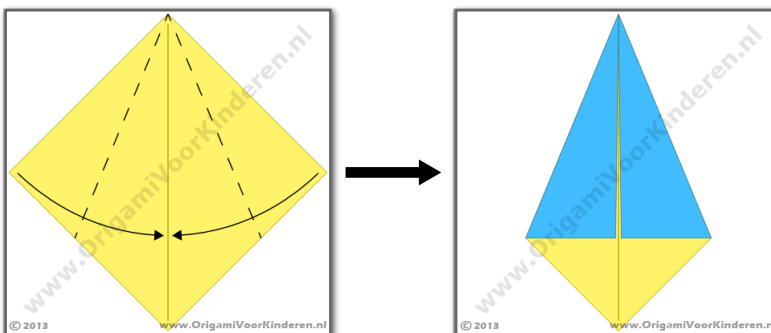
## Stap 1

Leg een vierkant blaadje voor je met een punt naar je toe. Vouw het papier dubbel van links naar rechts en weer terug.



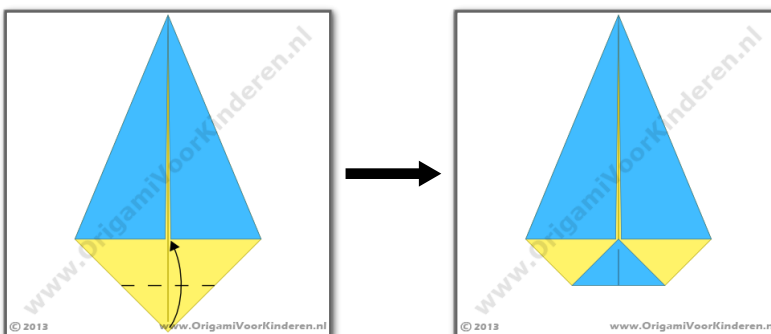
## Stap 2

Vouw de linker en rechter punt naar de middenlijn.



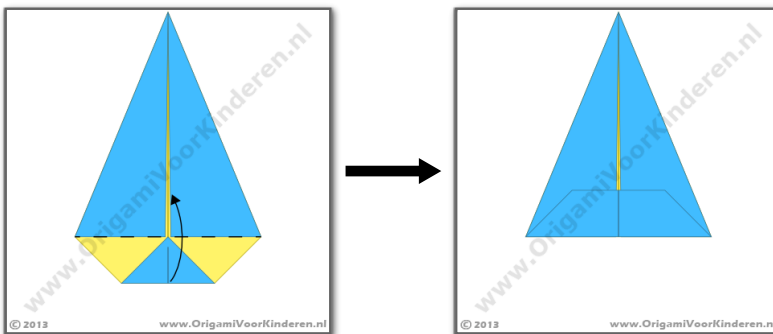
## Stap 3

Vouw de punt onderaan omhoog, precies naar de plaats waar de twee punten van de vorige stap samenkomen.



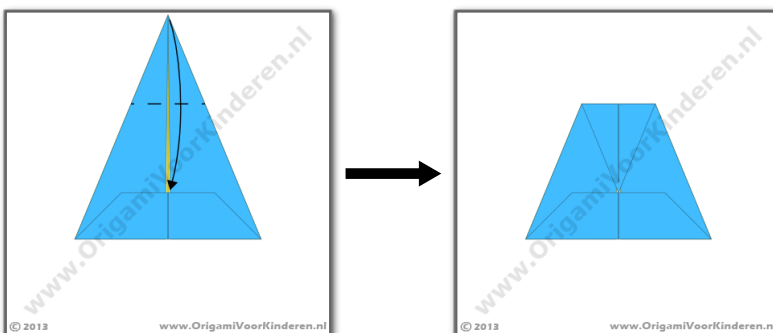
### Stap 4

Vouw het onderste deel van het papier omhoog.



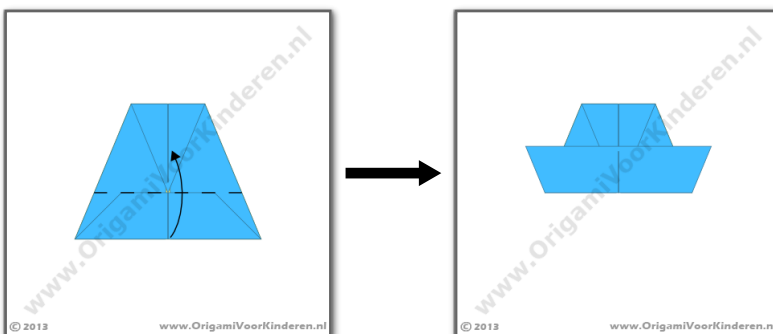
### Stap 5

Vouw de punt bovenaan naar onderen.



### Stap 6

Vouw het onderste deel omhoog.



**Klaar!**