



Bloem 3

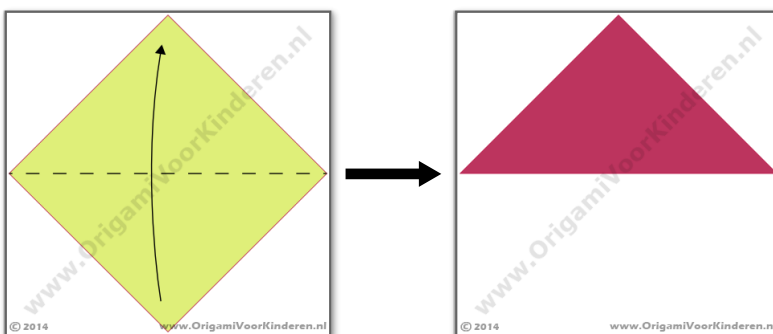
Stappen: 4

Niveau: **Heel makkelijk**

Nodig: Een vierkant blaadje papier

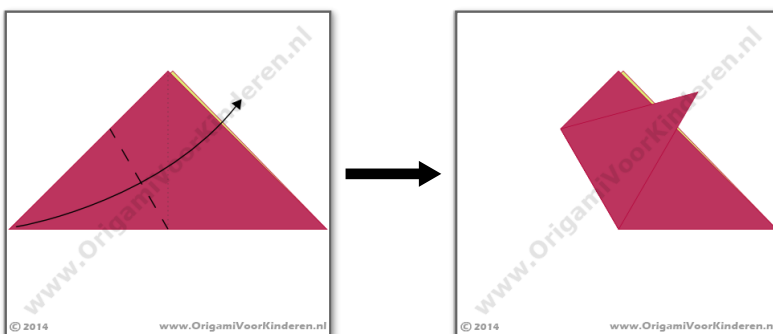
Stap 1

Leg een vierkant blaadje voor je met een punt naar je toe. Vouw het papier dubbel van onderen naar boven.



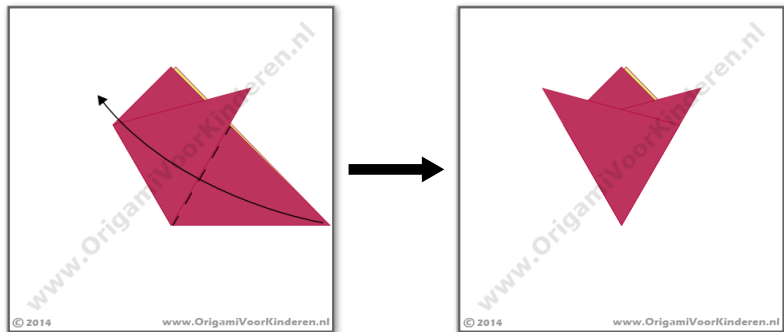
Stap 2

Vouw de linker punt naar rechtsboven.



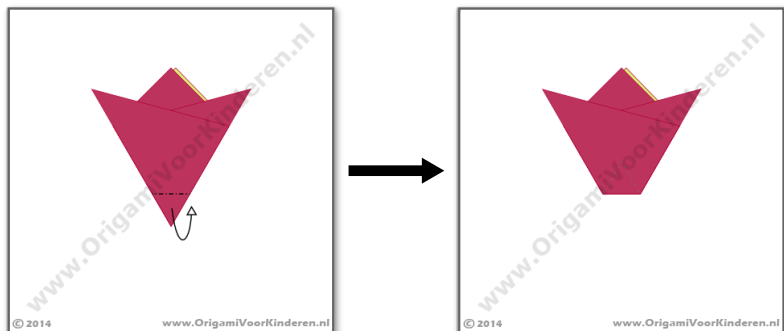
Stap 3

Vouw de rechter punt naar linksboven.



Stap 4

Vouw de onderste punt naar achteren.



Klaar!