



# Zeilboot 1

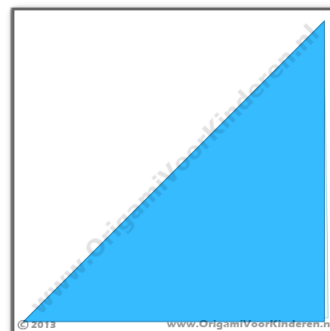
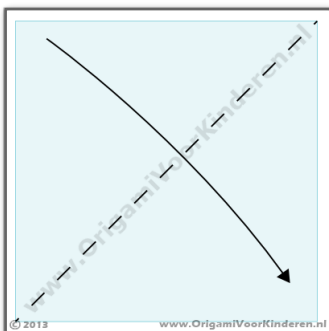
Stappen: 3

Niveau: **Heel makkelijk**

Nodig: Een vierkant blaadje papier

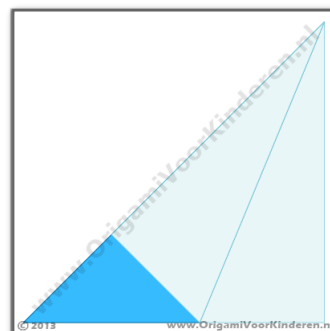
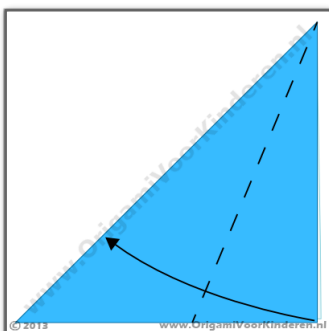
## Stap 1

Leg een vierkant blaadje voor je. Vouw het papier dubbel van linksboven naar rechtsonder.



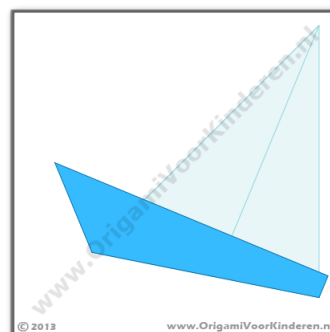

## Stap 2

Vouw alleen de bovenste laag dubbel zodat de rechte zijde van de driehoek op de schuine zijde komt te liggen.



## Stap 3

Vouw het onderste deel van het papier schuin omhoog.



**Klaar!**