

Kijk op onze website voor nog duidelijkere en bewegende plaatjes!



# Muis (Gezicht) 1

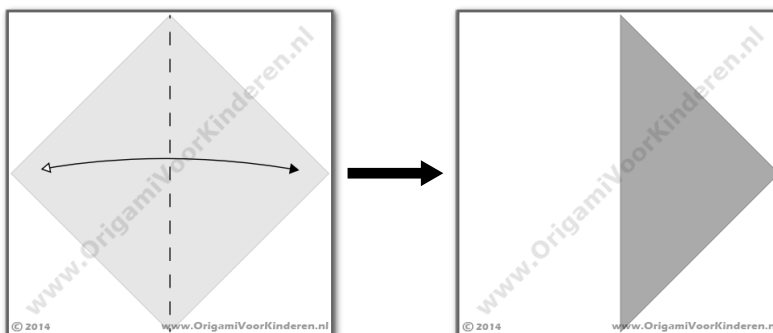
Stappen: 5

Niveau: **Heel makkelijk**

Nodig: Een vierkant blaadje papier

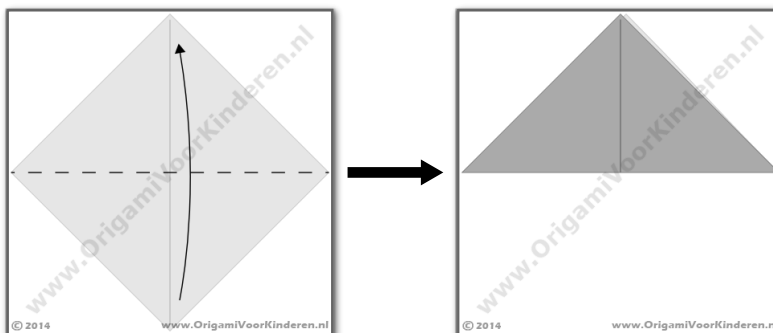
## Stap 1

Leg een vierkant blaadje voor je met een punt naar je toe. Vouw het papier dubbel van links naar rechts en weer terug.



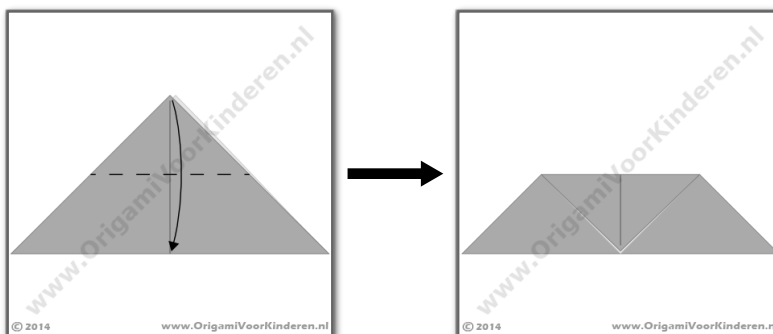
## Stap 2

Vouw het papier dubbel van onderen naar boven.



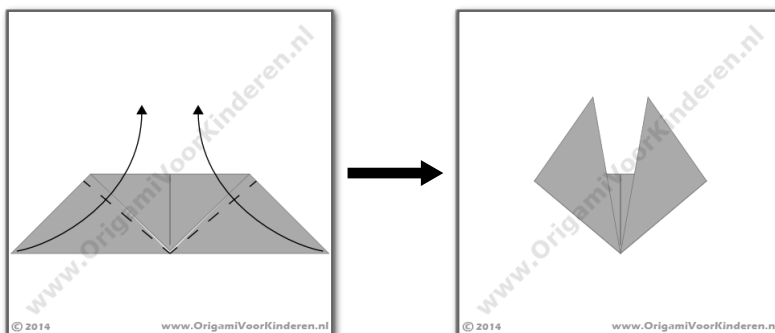
## Stap 3

Vouw de bovenste punt van beide lagen naar de rand onderaan.



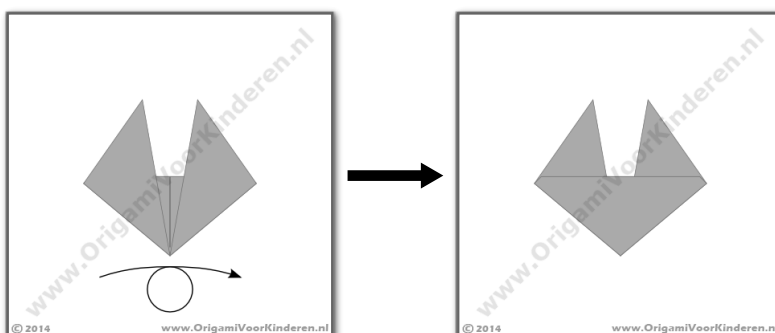
## Stap 4

Vouw de linker en rechter punt omhoog.



## Stap 5

Keer het papier om van links naar rechts.



## Klaar!

Teken oogjes, een neus en snorharen om de muis nog echter te maken.

