



Kerstman 1

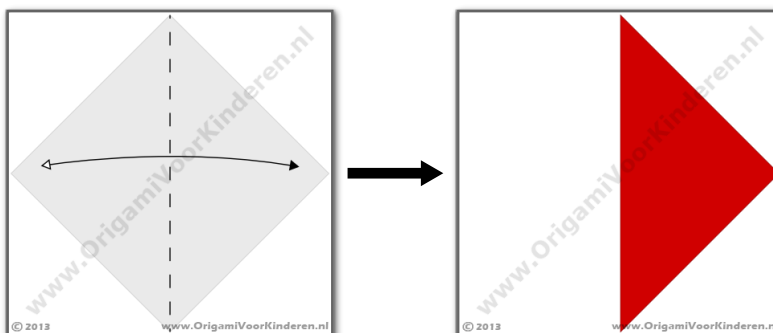
Stappen: 6

Niveau: **Heel makkelijk**

Benodigheden: Een vierkant blaadje papier

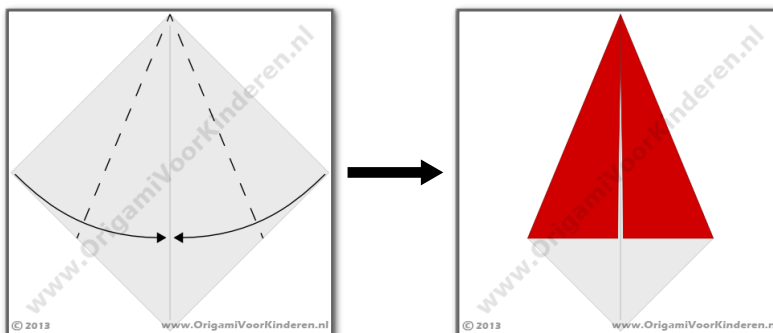
Stap 1

Leg een vierkant blaadje voor je met een punt naar je toe. Vouw het papier dubbel van links naar rechts en weer terug.



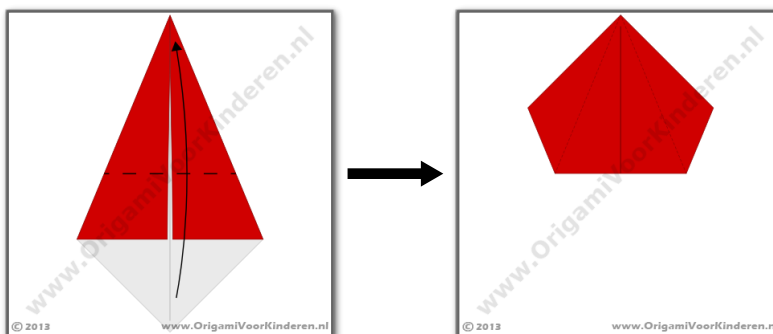
Stap 2

Vouw de linker en rechter punt naar de middenlijn.



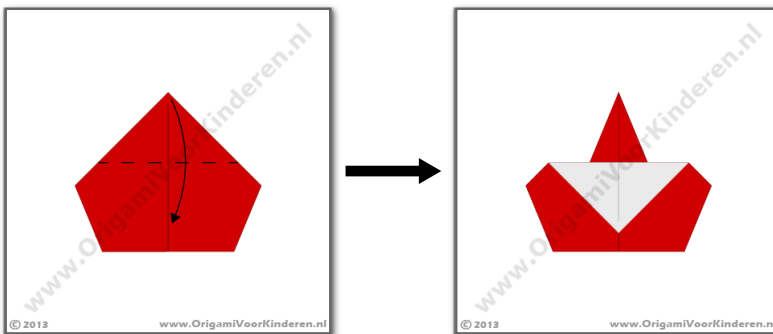
Stap 3

Vouw het papier dubbel omhoog.



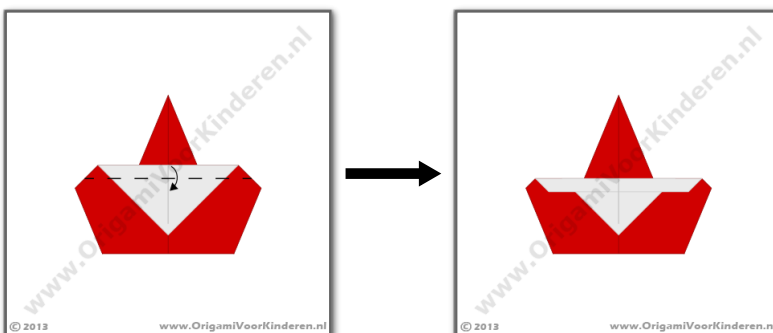
Stap 4

Vouw de voorste punt naar onderen.



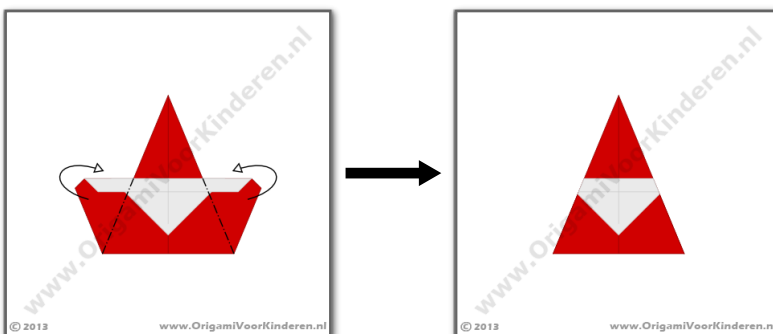
Stap 5

Vouw de bovenste rand omlaag.



Stap 6

Vouw de linker en rechter punten naar achteren.



Klaar!

Teken een paar oogjes om de kerstman nog echter te maken.

