



Hond (Gezicht) 1

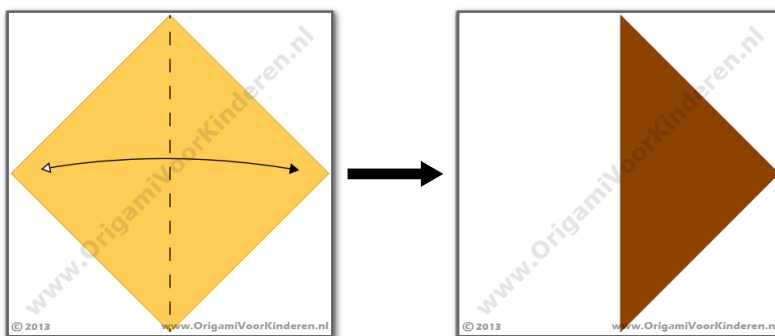
Stappen: 4

Niveau: **Heel makkelijk**

Benodigheden: Een vierkant blaadje papier

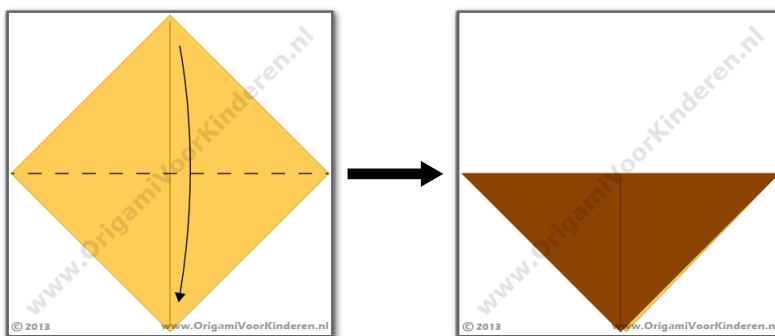
Stap 1

Leg een vierkant blaadje voor je met een punt naar je toe. Vouw het papier dubbel van links naar rechts en weer terug.




Stap 2

Vouw het papier dubbel van boven naar onderen.



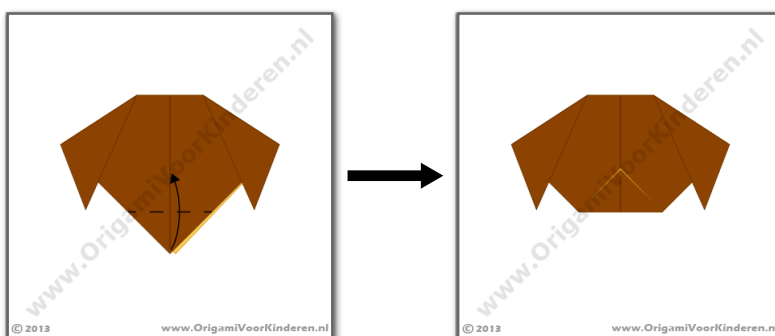
Stap 3

Vouw de linker en rechter punt omlaag.



Stap 4

Vouw de onderste punt van beide lagen naar boven.



Klaar!

Teken oogjes en een neus om de hond nog echter te maken.

