



Bloem 1

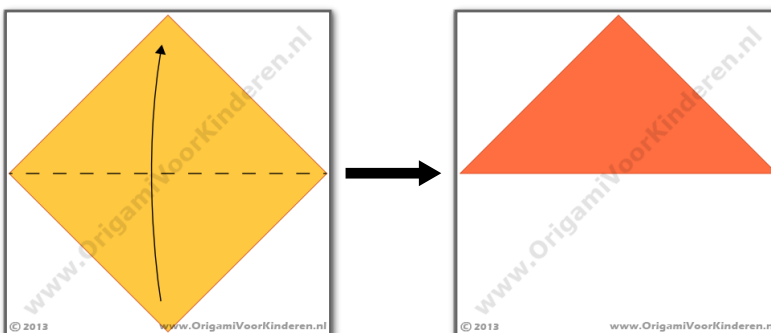
Stappen: 3

Niveau: **Heel makkelijk**

Nodig: Een vierkant blaadje papier

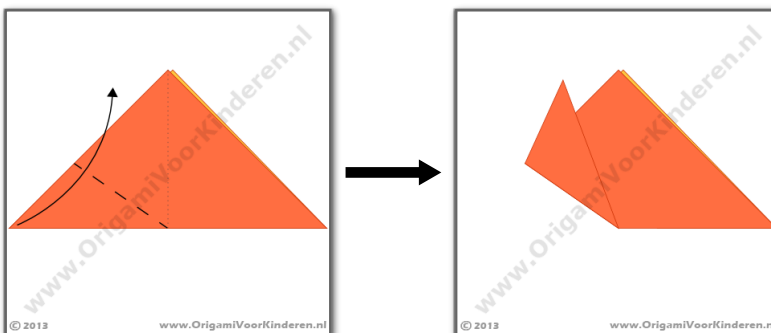
Stap 1

Leg een vierkant blaadje voor je met een punt naar je toe. Vouw het papier dubbel van onderen naar boven.



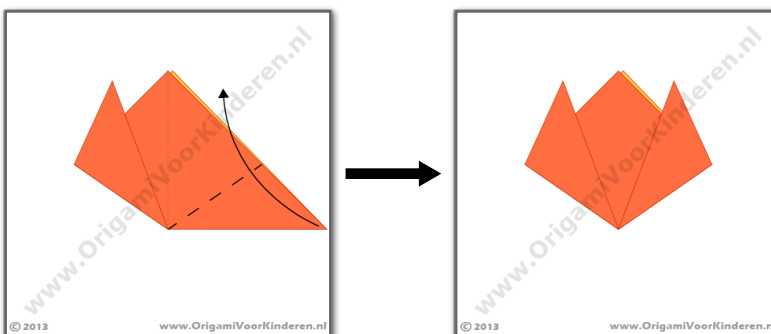
Stap 2

Vouw de linker helft van de onderste rand omhoog.



Stap 3

Vouw de rechter helft van de onderste rand omhoog.



Klaar!